



UBND THÀNH PHỐ HÀ NỘI
TRƯỜNG CAO ĐẲNG Y TẾ HÀ NỘI

HƯỚNG DẪN NHẬP HỌC TRỰC TUYẾN
(Dành cho thí sinh trúng tuyển năm 2024)

➤ **Bước 1:**

- Thí sinh trúng tuyển truy cập vào trang web tuyển sinh của Trường Cao đẳng Y tế Hà Nội theo địa chỉ sau: <https://dangky.yhn.edu.vn/user/login>
- Hoặc quét mã QR để tới đường link nhập học
(Bấm vào “Bỏ qua quảng cáo” nếu có)



➤ **Bước 2:** Thí sinh nhập thông tin đăng nhập

- Bấm vào dòng chữ “**Tài khoản người dùng**”
- Tài khoản đăng nhập: là số điện thoại của thí sinh dùng đăng ký xét tuyển
- Mật khẩu: **123456**

Lưu ý: - Tài khoản đăng nhập và mật khẩu thí sinh có thể xem trên giấy gọi nhập học
- Nếu sinh viên gặp khó khăn khi thực hiện nhập học online xin vui lòng liên hệ số hotline: **0983.820.782** để được hướng dẫn.

➤ **Bước 3:** Nhập học trực tuyến

- Sau khi đăng nhập thành công, thí sinh chọn mục “**Nhập học đợt 2 năm 2024**” trên màn hình.

Xin chào Chuyên,
Bạn đang tham gia hệ thống xét tuyển trực tuyến của Trường Cao đẳng Y tế Hà Nội
Vui lòng chọn một đợt để tiếp tục:

Chính quy Năm tuyển sinh 2024

1 Nhập học Đợt 2 năm 2024

➤ **Bước 4:** Khai báo hồ sơ nhập học

- Thí sinh thực hiện khai báo hồ sơ nhập học theo 3 bước trên phần mềm.
- **B1: Khai lý lịch sinh viên**
 - Thí sinh thực hiện khai báo thông tin cơ bản (Lưu ý các trường thông tin có dấu * là bắt buộc phải khai báo)

nhaphoc

đặt tuyển [Nhập học](#) [Thanh toán](#)

Bùi Phương Anh
CMND/CCCD: 001304030759
Mã hồ sơ: 1350

Quy trình nhập học

- Bước 1**
Lý lịch sinh viên
- Bước 2
Hướng dẫn thủ tục nhập học
- Bước 3
Rà soát và lưu hồ sơ

Đợt 1 - 2024
Ngày kết thúc nhập học: Còn 25 ngày 10 giờ 9 phút 3 giây (23:59 25/06/2024)
00:00 25/05/2024
Ngày bắt đầu nhập học

23:59 25/06/2024
Ngày kết thúc nhập học

Thông tin cơ bản

Họ đệm: Bùi Phương | Tên: Anh | Số CMND/CCCD: 001304030759 | Ngày cấp: DD/MM/YYYY

Nơi cấp: Nhập nơi cấp CMND/CCCD | Email: phuonganhbui365@gmail.com | Số điện thoại: 0981226103

Thông tin bổ sung

Ngày sinh: 10/03/2004 | Giới tính: Nữ | Dân tộc: Kinh | Số thẻ BHYT: Số thẻ BHYT

Quốc tịch: Việt Nam | Tôn giáo: Không | Nơi sinh: Trong nước | Chọn Tỉnh/thành phố

Hộ khẩu thường trú: Thành phố Hà Nội | Quận Thanh Xuân | Phường Thượng Đình
40 ngách 129/1 Nguyễn Trãi

Thông tin liên hệ

Tên người liên hệ: Đào Thị Hương | SĐT người liên hệ: 0327261575

Địa chỉ liên hệ

→ Bước 2/3

- Sau khi khai lý lịch sinh viên, thí sinh bấm vào nút ở cuối trang để lưu thông tin đã khai báo ở Bước 1 và chuyển sang phần sau
- **B2: Hướng dẫn nhập học**
 - Tại đây thí sinh theo dõi được các thông tin chung như: Thời khóa biểu, Tài liệu học tập, Mã QR tham gia nhóm Zalo lớp.









Thông tin chung

1. Thời gian nhập học:
2. Địa điểm:
3. Thời khóa biểu: [xem tại đây](#)
4. Tài liệu học tập: [xem tại đây](#)
5. Mã QR tham gia nhóm lớp: [xem tại đây](#)

- Danh sách **giấy tờ cần nộp** (thí sinh chụp ảnh các giấy tờ theo yêu cầu và bấm **Chọn tệp** để đính kèm file)
- Tiếp theo thí sinh đến phần **Nộp kinh phí**: (ngoài các khoản phí phải nộp khi nhập học, thí sinh tích chọn vào **Đồng ý** trong danh sách các khoản tự nguyện)
- **B3: Các thông tin khác**
 - Tại đây thí sinh tích chọn đăng ký thêm các thông tin khác như:
 - Chọn lớp (chỉ dành cho ngành Điều dưỡng, mỗi lớp học đã được gán sẵn tên các Bệnh viện, là địa điểm thực tập lâm sàng sau này, sinh viên lựa chọn lớp sao cho thuận tiện với nơi ở của mình).
 - Size quần, áo đồng phục Blouse (để sinh viên sử dụng khi tham gia học thực hành, học lâm sàng tại các cơ sở y tế)
- **Bước 5: Rà soát và lưu hồ sơ**
 - Thí sinh rà soát lại các thông tin đã khai:
 - Nếu thấy chưa đúng thì bấm vào nút **“Chỉnh sửa hồ sơ”**
 - Nếu các thông tin đã đúng thì bấm vào nút **“Lưu hồ sơ”**
- **Bước 6: Nộp học phí**
 - Sau khi lưu hồ sơ, thí sinh bấm vào nút **“Xem thông tin thanh toán”**, tại đây sẽ xuất hiện mã QR để thí sinh thực hiện chuyển khoản học phí về tài khoản Trường Cao đẳng y tế Hà Nội. (Nếu sv chỉ khai báo mà chuyển khoản học phí thì chưa nhập học thành công)
 - Sau khi chuyển khoản thí sinh bấm vào nút **“Nộp hồ sơ”**, sẽ xuất hiện thông báo **“Chúc mừng thí sinh đã nhập học thành công”**

MỘT SỐ ĐIỀU CẦN BIẾT SAU KHI NHẬP HỌC TRỰC TUYẾN

- Sau khi hoàn tất các thủ tục nhập học, sinh viên cần thực hiện các bước sau để nắm bắt các thông tin cần thiết trong quá trình học tập tại trường.
- 1. Chuẩn bị hồ sơ (bản cứng):** gồm các giấy tờ theo hướng dẫn trên giấy báo trúng tuyển để nộp về Phòng Công tác sinh viên khi có thông báo của Giáo viên chủ nhiệm
 - 2. Tham gia nhóm Zalo của Giáo viên chủ nhiệm khối:** Sinh viên tham gia nhóm Zalo bằng cách quét mã QR.

<p>- Cao đẳng Dược khóa 14 - Giáo viên chủ nhiệm khối: Cô Trần Thị Hương - Điện thoại liên hệ: 0983.730.318 - Sinh viên tham gia nhóm Zalo khối Dược khóa 14 bằng cách quét mã QR ở bên cạnh</p>	
<p>- Cao đẳng Điều dưỡng khóa 19 - Giáo viên chủ nhiệm khối: Cô Đào Thị Phương Dung - Điện thoại liên hệ: 0976.863.938 - Sinh viên tham gia nhóm Zalo khối Điều dưỡng khóa 19 bằng cách quét mã QR ở bên cạnh</p>	
<p>- Cao đẳng KT Hình ảnh khóa 18 - Cao đẳng KT Xét nghiệm khóa 18 - Cao đẳng Hộ sinh khóa 14 - Cao đẳng Chăm sóc sắc đẹp khóa 4 - Cao đẳng Phục hồi chức năng khóa 4 - Cao đẳng Y sĩ đa khoa khóa 2 - Giáo viên chủ nhiệm khối: Cô Nguyễn Thị Hồng Minh - Điện thoại liên hệ: 0983.014.019 - Sinh viên tham gia nhóm Zalo khối bằng cách quét mã QR tương ứng với ngành bên cạnh. (Lưu ý khi quét mã QR, sinh viên che những mã QR không phải ngành của mình để tránh bị vào nhầm nhóm)</p>	<div style="display: flex; flex-wrap: wrap;"> <div style="width: 50%; text-align: center;">  <small>Nhóm Zalo Hình ảnh khóa 18</small> </div> <div style="width: 50%; text-align: center;">  <small>Nhóm Zalo Xét nghiệm khóa 18</small> </div> <div style="width: 50%; text-align: center;">  <small>Nhóm Zalo Hộ sinh khóa 14</small> </div> <div style="width: 50%; text-align: center;">  <small>Nhóm zalo Chăm sóc sắc đẹp khóa 4</small> </div> <div style="width: 50%; text-align: center;">  <small>Nhóm Zalo Phục hồi chức năng khóa 4</small> </div> <div style="width: 50%; text-align: center;">  <small>Nhóm Zalo Y sĩ đa khoa khóa 2</small> </div> </div>

3. Thời khóa biểu và tài liệu học tập: Sinh viên quét mã QR đến link thời khóa biểu trên website yhn.edu.vn để biết được lịch học và Giáo trình – tài liệu học tập

a. Thời khóa biểu năm học 2024-2025:
 - Sinh viên xem lịch học theo lớp bằng cách Quét mã QR hoặc truy cập theo địa chỉ:
<https://sinhvien.yhn.edu.vn/Timetable.aspx>
 - Sau đó chọn Lớp trên màn hình



b. Giáo trình - Tài liệu học tập
 - Sinh viên tham khảo Giáo trình-Tài liệu học tập bằng cách Quét mã QR hoặc truy cập theo địa chỉ: <https://yhn.edu.vn/giao-trinh-hoc-liu>

